



INFORME FINANCIERO

Ciudad de México, 24 de mayo de 2013

Como parte de su política de rendición de cuentas como anfitriona de la **Reunión Regional del CFIP Américas** y las **Jornadas por la Integridad del Financiamiento Climático: Ciudad de México**, Transparencia Mexicana presenta aquí el informe financiero de los gastos en la organización y conducción de los eventos:

Informe General

- (a) Inversión para la Reunión Regional del CFIP Américas (14 participantes presenciales y 33 en promedio simultáneo en línea): **€ 14,352.89**
- (b) Inversión para las Jornadas por la Integridad del Financiamiento Climático (45 participantes presenciales y 46 en promedio simultáneo en línea): Ciudad de México: **€ 16,742.56**
- (c) Inversión total de los eventos (a + b): **€ 30,784.86**
- (d) Contribución del socio CCMSS: **€ 2,880.18**
- (e) Inversión total (c – d): **€ 28,215.27**
- (f) Presupuesto CFIP asignado a TM para la reunión: **€ 29,700.00**
- (g) Saldo remanente (f – e): **€ 1,484.73**

Informe Detallado

	Valor (local \$)	Tasa de cambio	Valor (EUR)	Cantidad	Costo Total (EUR)
Vuelos	6094.36	0.063	383.94	2	767.89
Alojamiento	1364.00	0.063	85.93	50	4296.60
Alojamiento (extra VM)	1449.53	0.063	91.5	1	91.50
Viáticos	320.00	0.063	20.16	8	161.28
Desayuno	262.00	0.063	16.51	50	825.30
<i>Coffee break</i>	2439.50	0.063	153.69	1	153.69
<i>Catering</i>	12064.00	0.063	760.03	1	760.03
Tarjetas SIM equipo TI-S	600.04	0.063	37.80	1	37.80
Transporte equipo TM	1490.00	0.063	93.87	1	93.87
Cena 14/5	5813.00	0.063	366.22	1	366.22
Cena 15/5	8461.01	0.063	533.04	1	533.04
Sede (gastos TM)	17742.50	0.063	1117.78	1	1117.78
<i>Streaming</i>	27840	0.063	1753.92	0.5	876.96
Intérpretes	25998.18	0.063	1637.89	0.5	818.94
Diseño gráfico	12000.00	0.063	756.00	0.5	378.00
Coordinador (consultor externo) (80%)	87301.59	0.063	5500.00	0.5	2750.00
Fotógrafo	3200.00	0.063	201.60	0.5	100.80
Impresiones	7085.28	0.063	446.37	0.5	223.19
Total					€ 14,352.89

Vuelo (HCP)	22231.00	0.063	1400.55	1	1400.55
Vuelo (DB)	5297.39	0.063	333.74	1	333.74
Alojamiento (HCP)	1364.00	0.063	85.93	1	85.93
Alojamiento (DB)	5993.00	0.063	377.56	1	377.56
<i>Transfers</i> (DB)	1765.00	0.063	111.20	1	111.20
Desayuno (HCP)	262.00	0.063	16.51	1	16.51
Alojamiento (extra AS)	1422.54	0.063	89.62	1	89.62
Alojamiento (extra VM)	1449.53	0.063	91.50	1	91.50
<i>Catering & Brindis</i>	24242.07	0.063	1527.25	1	1527.25
<i>Streaming</i>	27840.00	0.063	1753.92	0.2	350.78
Sede	12180.00	0.063	767.34	1	767.34
Intérpretes	25998.18	0.063	1637.89	0.2	327.58
Fotógrafo	3200.00	0.063	201.60	0.2	40.32
Diseño gráfico	12000.00	0.063	756.00	0.2	151.20
Impresiones	7085.28	0.063	446.37	0.2	89.27
Coordinador (consultor	87301.59	0.063	5500.00	0.2	1100.00

externo) (80%)					
				Total	€ 6,860.35
				Total TM	€ 3,980.17

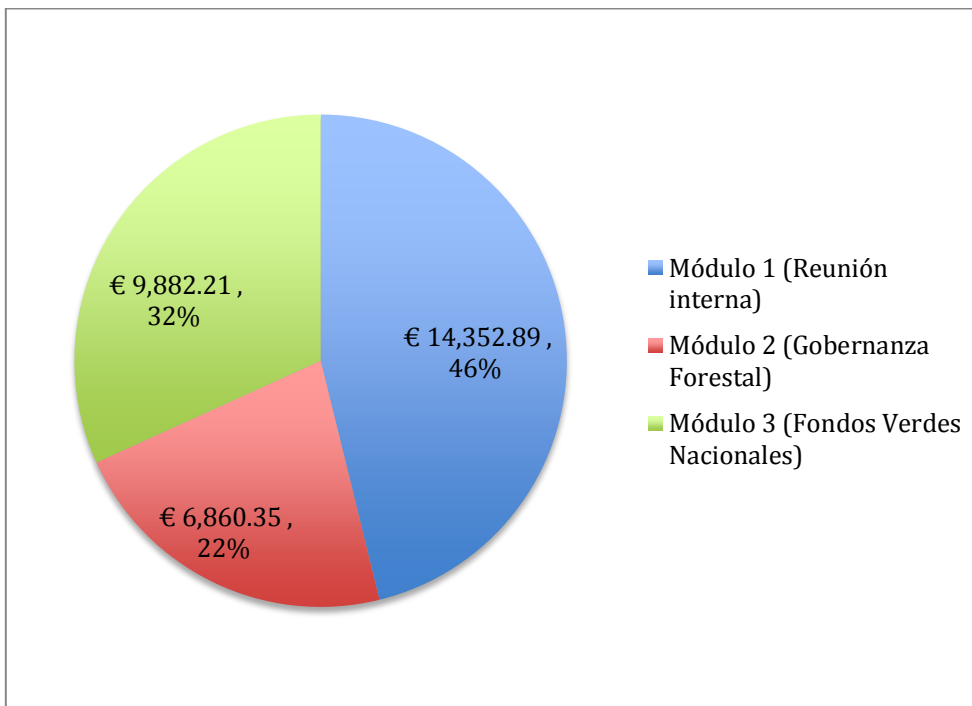
Alojamiento (extra VM)	1449.53	0.063	91.50	1	91.5
Alojamiento (extra AS)	1422.54	0.063	89.62	1	89.62
<i>Transfers</i> (Van equipo TI)	1200	0.063	75.60	1	75.60
Sede	16008.00	0.063	1008.50	1	1008.50
Comida	19468.00	0.063	1226.48	1	1226.48
<i>Coffee Break</i>	13780.00	0.063	868.14	1	868.14
<i>Catering & Brindis</i>	27012.93	0.063	1701.81	1	1701.81
<i>Streaming</i>	27840.00	0.063	1753.92	0.3	526.18
Intérprete	25998.18	0.063	1637.89	0.3	491.37
Fotógrafo	3200.00	0.063	201.60	0.3	60.48
Diseño gráfico	12000	0.063	756.00	0.3	226.80
Impresiones	7085.28	0.063	446.37	0.3	133.91
Imp Food Rev Day	189.08	0.063	11.91	1	11.91
Edición de video	8700.00	0.063	548.10	1	548.10
Coordinador (consultor externo) (80%)	87301.59	0.063	5500.00	0.3	1650.00
Consultor técnico	18600.00	0.063	1171.80	1	1171.80
				Total	€ 9,882.21

Total global € 28,215.27

Informe Analítico

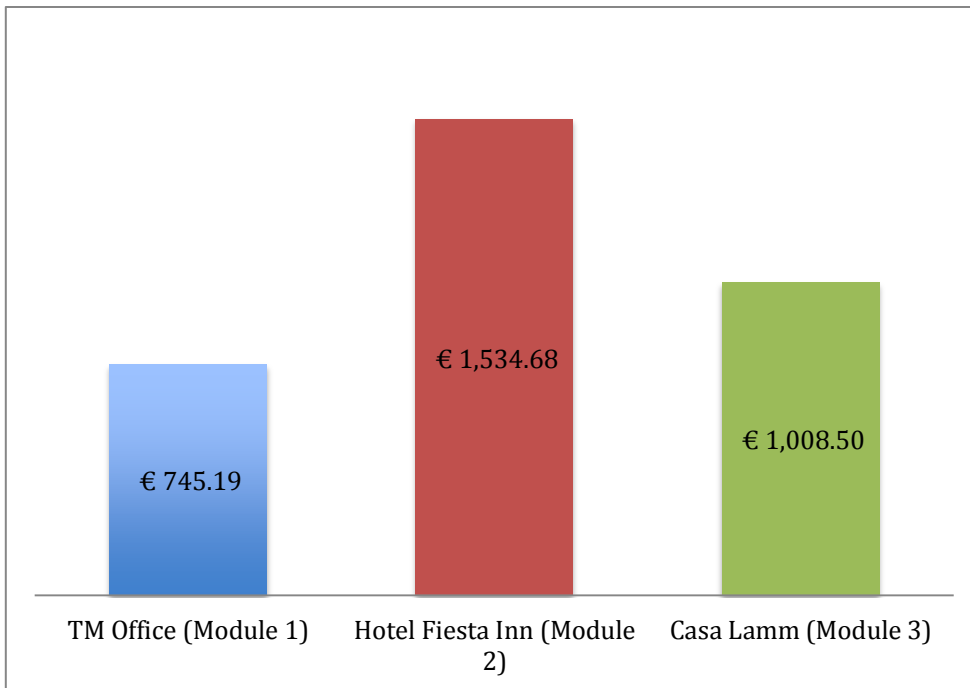
1. Costos por módulos de los eventos

Módulo 1 (Reunión interna)	€ 14,352.89
Módulo 2 (Gobernanza Forestal)	€ 6,860.35
Módulo 3 (Fondos Verdes Nacionales)	€ 9,882.21



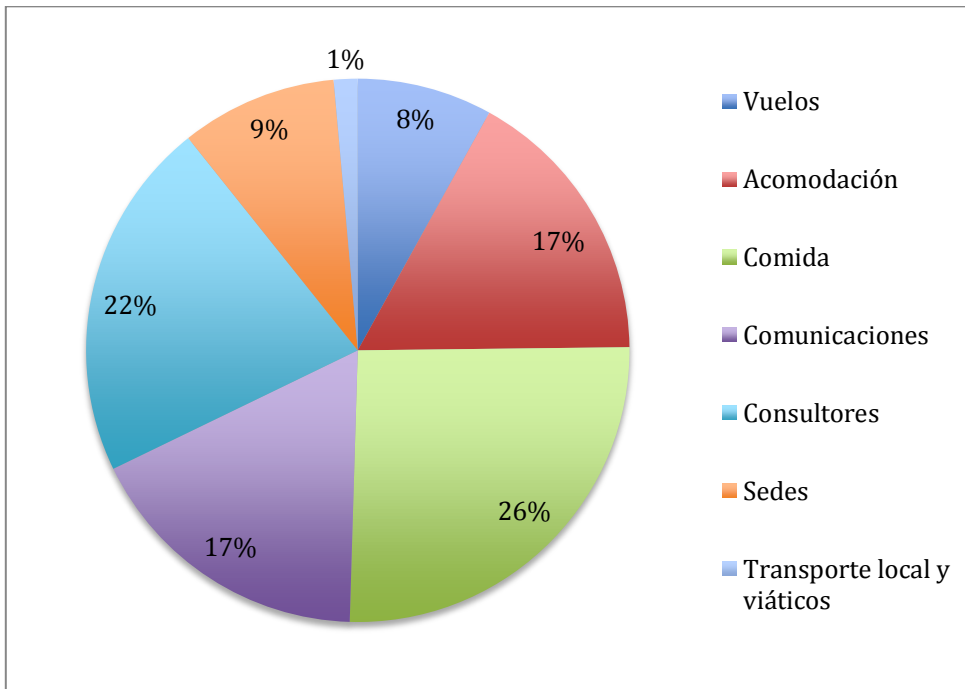
2. Costos promedios por sedes de los módulos

Oficinas de TM (Módulo 1: 1.5 días)	€745.19
Hotel Fiesta Inn (Módulo 2: 1/2 día)	€ 1,534.68
Casa Lamm (Módulo 3: 1 día)	€ 1,008.50



3. Costos por tipos de gastos

Vuelos	€ 2,502.18
Acomodación	€ 5,213.83
Comida	€ 7,978.48
Comunicaciones	€ 5,996.88
Consultores	€ 6,636.17
Sedes	€ 2,893.62
Transporte local y viáticos	€ 441.95

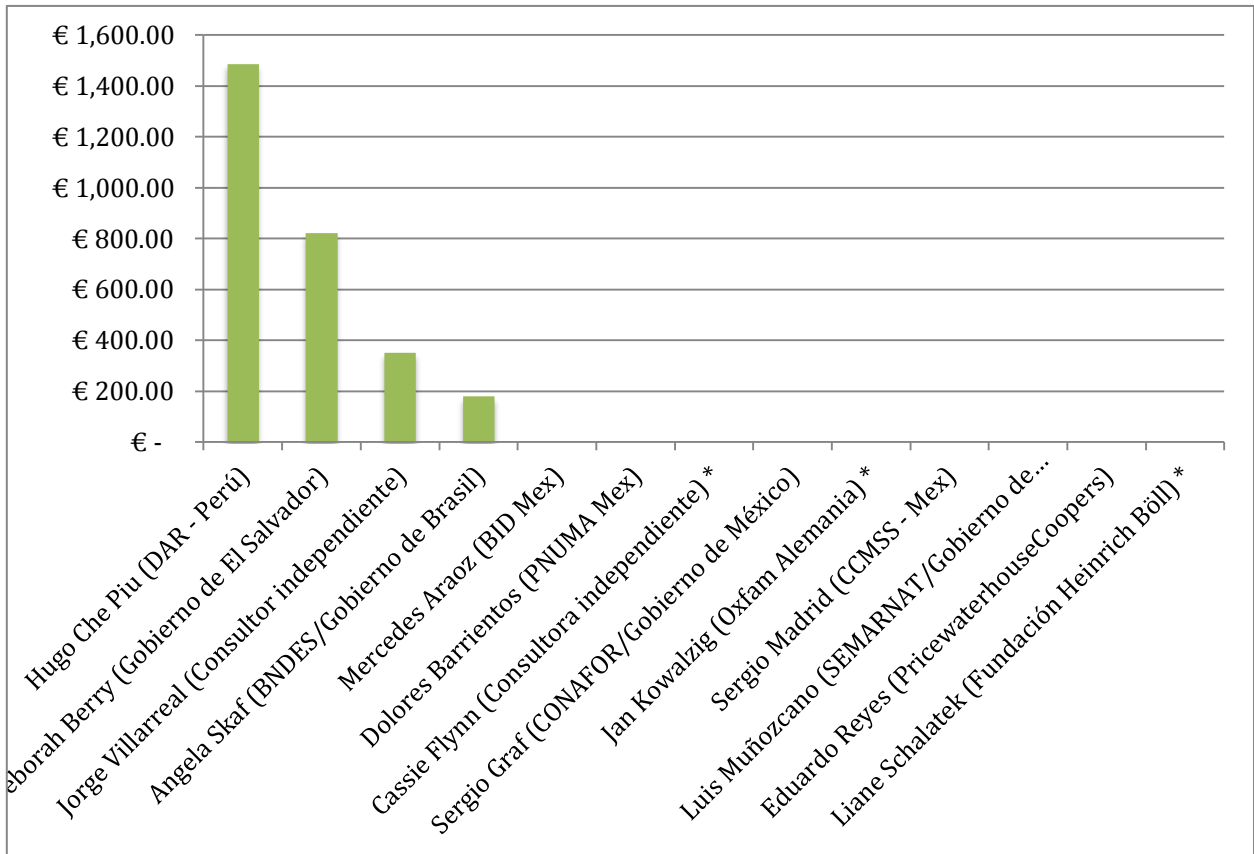




4. Costos por conferencistas invitados (externos):

Hugo Che Piu (DAR - Perú)	€ 1,486.49
Deborah Berry (Gobierno de El Salvador)	€ 822.49
Jorge Villarreal (Consultor independiente)	€ 351.54
Angela Skaf (BNDES/Gobierno de Brasil)	€ 179.24
Mercedes Araoz (BID Mex)	€ -
Dolores Barrientos (PNUMA Mex)	€ -
Cassie Flynn (Consultora independiente) *	€ -
Sergio Graf (CONAFOR/Gobierno de México)	€ -
Jan Kowalzig (Oxfam Alemania) *	€ -
Sergio Madrid (CCMSS - Mex)	€ -
Luis Muñozcano (SEMARNAT/Gobierno de México)	€ -
Eduardo Reyes (PricewaterhouseCoopers)	€ -
Liane Schalatek (Fundación Heinrich Böll) *	€ -

* Participación por video



5. Costos directos por grupos de participantes:

Equipo CFIP TM	€ 1,292.40
Capítulos Nacionales TI invitados	€ 2,270.22
Capítulos Nacionales TI CFIP	€ 2,682.11
Conferencistas invitados (externos)	€ 2,839.75
Equipo CFIP TI-S	€ 3,194.30

